

Porcentaje de Colocación en el Empleo
Programas del Sistema WIA
Consorcio Manatí –Dorado (Últimos dos años)

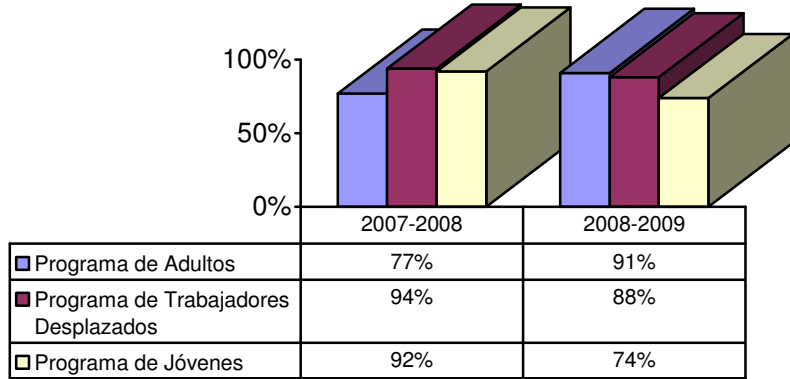


Figura 1

La **Figura 1** representa las fluctuaciones en el indicador de Colocación en el Empleo para los Programas del Sistema WIA en los últimos dos años. Podemos notar el impacto de la recesión económica y el efecto de este desplazamiento de empleados en la disminución del porcentaje de colocación en el Programa de Jóvenes y Trabajadores Desplazados.

Porcentaje de Retención en el Empleo
Programas del Sistema WIA
Consorcio Manatí –Dorado (Últimos dos años)

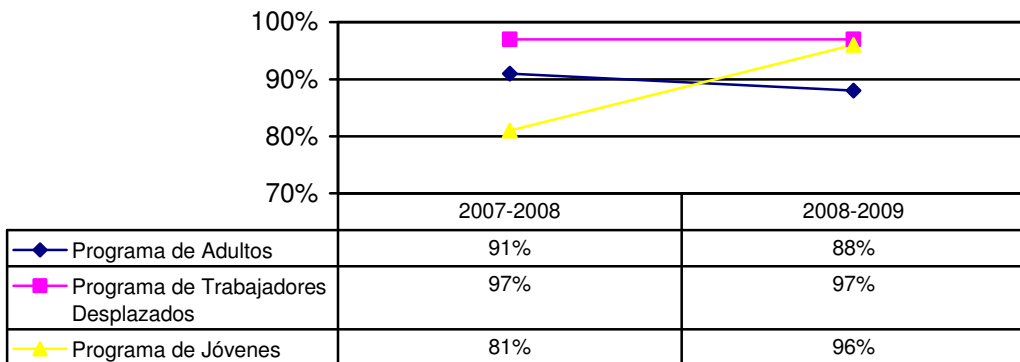


Figura 2

El indicador de retención en el empleo será uno que definitivamente represente en los próximos años la actual situación de desempleo que presenta Puerto Rico. Podemos ver en la **Figura 2** como el porcentaje de retención va disminuyendo en los Programas de Adultos y Trabajadores Desplazados en comparación con el 2007-2008.

***Estadísticas de Ejecución del Programa de Jóvenes
Consortio Manatí –Dorado (Últimos dos años)***

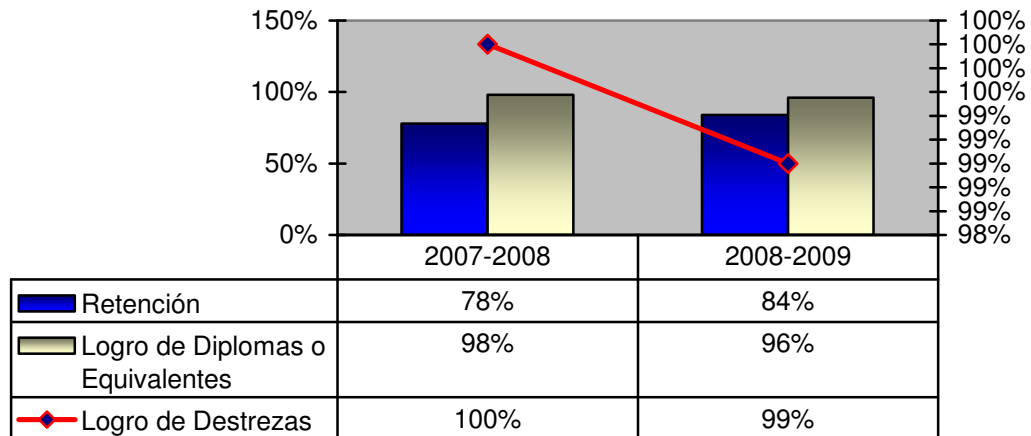


Figura 3

La gráfica anterior presenta los porcentajes que ha obtenido el Consorcio Manatí –Dorado en los indicadores de retención, logro de diplomas, y logro de destrezas en el Programa de Jóvenes. Estos indicadores representan los resultados alcanzados por la población servida y que ha finalizado los servicios diseñados para lograr las metas académicas y ocupacionales.